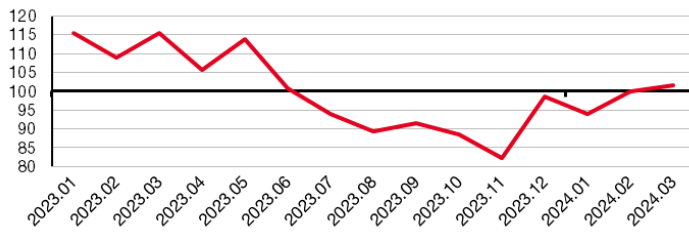


Enquête mensuelle de conjoncture dans l'industrie manufacturière – mars 2024

Le climat des affaires progresse et dépasse sa moyenne en mars

1. Indicateur synthétique normalisé du climat des affaires



Source : IMSEE

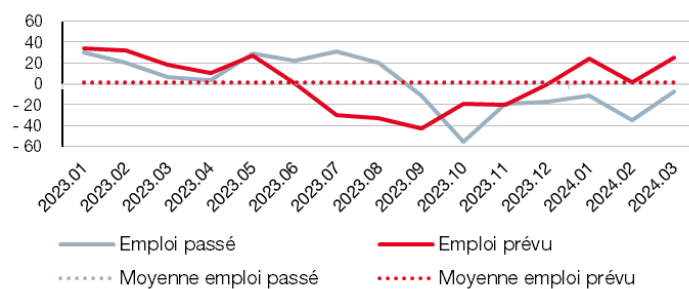
2. Indicateur du climat des affaires et soldes d'opinion (en %)

	Moyenne depuis jan. 2023	2023		2024	
		Déc	Jan	Fév	Mars
Climat des affaires	100	99	94	100	102
Production passée	-16	-19	-41	-54	-45
Production prévue	-22	2	-31	20	19
Carnet de commandes	-41	-59	-35	-61	-51
Stocks	3	-15	-28	17	18
Prix passés	-7	-49	-3	5	1
Prix prévus	-12	-56	-10	1	3
Emploi passé	1	-17	-12	-35	-7
Emploi prévu	2	0	25	2	25
Situation de trésorerie	16	46	34	43	45
Incertitude économique	1	12	-8	9	13

Note de lecture : concernant l'évolution de la production passée des trois derniers mois, considérant une base de 100 répondants avec chacun un poids unitaire:
 - en moyenne depuis janvier 2023, les chefs d'entreprises dans l'industrie ayant répondu "en baisse" sont 16 de plus que ceux ayant répondu "en hausse";
 - en mars 2024, les chefs d'entreprises dans l'industrie ayant répondu "en baisse" sont 45 de plus que ceux ayant répondu "en hausse".

Source : IMSEE

3. Emploi passé et prévu

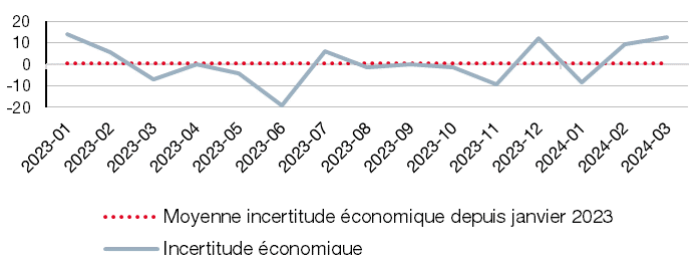


Note : Moyennes calculées depuis janvier 2023.

Unité : Soldes d'opinion

Source : IMSEE

4. Incertitude économique



Unité : Soldes d'opinion

Source : IMSEE

Selon les chefs d'entreprises interrogés, le climat des affaires progresse et dépasse sa moyenne en mars dans l'industrie manufacturière.

L'indicateur synthétique gagne 2 points et atteint 102 en mars. L'augmentation de la production passée et des carnets de commandes explique cette hausse. Le niveau des stocks ainsi que la production prévue sont quant à eux stables.

Le solde d'opinion de l'évolution de la **production passée** des trois derniers mois augmente. Cependant, il demeure largement en dessous de sa moyenne. Les perspectives de **production prévue** pour les trois prochains mois sont stables et demeurent bien au-delà de leur normale.

Le solde d'opinion associé au niveau des **carnets de commandes** s'accroît. Il reste sous sa moyenne.

Après avoir connu une très forte augmentation en février, le niveau des **stocks** de produits finis est stable et est toujours supérieur à sa normale.

Le solde d'opinion relatif à l'évolution des **prix passés** est en baisse tandis que celui des **prix prévus** progresse légèrement.

L'**emploi passé** et l'**emploi prévu** des effectifs dans l'industrie sont en très forte hausse.

La **situation de trésorerie** reste toujours très au-dessus de sa moyenne.

Enfin, l'**incertitude économique** ressentie par les chefs d'entreprise dans l'industrie augmente.

Solde d'opinion : écart entre le pourcentage pondéré de réponses « en hausse » et le pourcentage pondéré de réponses « en baisse ».
Méthodologie de l'enquête mensuelle de conjoncture dans l'industrie: disponible sur imsee.mc



INSTITUT MONÉGASQUE DE LA
STATISTIQUE ET DES ÉTUDES ÉCONOMIQUES

9 rue du Gabian
98000 MONACO
imsee.mc

ISSN-L 2015-0800